

Instituto Tecnológico de Zitácuaro

INGENIERÍA EN SISTEMAS COMPUTACIONALES

“GLOSARIO”

ESTUDIANTE:

JULIO JOEL DARIO MARTINEZ

Nº. DE CONTROL:

17650018

MAESTRA:

ANDRÉS MENDOZA MORENO

FECHA:

07/10/2020

H.ZITACUARO MICH., A 07 DE OCBRE DEL 2020.
















Glosario

B	4
Background	4
Valores:	4
Background-color	4
Valores:	5
Border	5
Valor:	5
Anchura.....	5
Propiedades	5
Valores	5
Color	5
Propiedades	5
Valores	5
Estilo	5
Propiedades	5
Valores	5
Propiedades shorthand.....	6
Propiedades	6
Valores	6
Border-radius:	6
Valores:	6
Border-style:.....	6
Valores:	6
Box-shadow (Y sus variantes para cada navegador):	6
Valores:	6
C	7
Color:.....	7
Valores:	7
D	7
Display:	8
Valores:	8
F.....	8
Filter:	9
Valor:	9
Font-family:	9



Valor:	9
Font-size:	9
Valor:	9
Font-style:	9
Valor:	9
Font-weight:	10
Valor:	10
H	10
Height:	10
Valores:	10
M	10
Margin:	11
Valores:	11
P	11
Padding:	11
Valor:	11
T	11
Text-align:	11
Valor:	11
Text-decoration:	12
Valor:	12
Text-indent:	12
Valor:	12
W	12
Width:	12
Valores:	12

B

CONCEPTO	DEFINICION	VALORES
Background	Es un atajo para definir los valores individuales del fondo en una única regla CSS.	<ul style="list-style-type: none"> background-attachment color image position repeat
Background	Define el color de fondo de un elemento, puede ser el valor de un color o la palabra "transparente".	 Color en ingles  Rgb()  Hexagecimal
Border	Se utiliza para establecer el mismo grosor, estilo y/o anchura de todos los bordes de un elemento.	<ul style="list-style-type: none"> % Px Em cm
Border-radius	Permite a los desarrolladores Web definir qué tan redondeadas serán las esquinas. La redondez de cada esquina está definida usando uno o dos valores para el radio que define su forma dependiendo si es un círculo o una elipse.	 % porcentaje  Px Pixel  Em
Border-style	Establece el estilo de algunos o todos los bordes de los elementos	 none  hidden  dotted  dashed  solid  double  groove  ridge  inset  outset  inherit
Box-shadow (Y sus variantes para cada navegador)	Permite proyectar una sombra difuminada desde el marco de casi cualquier elemento.	 Inset  Off-set-x Off-set-y  Blur-radius

Background: Es un atajo para definir los valores individuales del fondo en una única regla CSS.

Valores:

- background-attachment
- color
- image
- position
- repeat

Background-color: Define el color de fondo de un elemento, puede ser el valor de un color o la palabra "transparente".



Valores:

- ✚ Color en inglés
- ✚ Rgb()
- ✚ Hexadecimal

Border: Se utiliza para establecer el mismo grosor, estilo y/o anchura de todos los bordes de un elemento.

Valor:

- Anchura
- Color
- Estilo
- Propiedades shorthand

Anchura

Propiedades

- ✚ border-top-width
- ✚ border-right-width
- ✚ border-bottom-width
- ✚ border-left-width

Valores

- ✚ unidad de medida (px,% cm, etc)
- ✚ thin
- ✚ medium
- ✚ thick
- ✚ inherit

Color

Propiedades

- ✚ border-top-color
- ✚ border-right-color
- ✚ border-bottom-color
- ✚ border-left-color

Valores

- ✚ color
- ✚ transparent
- ✚ inherit

Estilo

Propiedades

- ✚ border-top-style
- ✚ border-right-style
- ✚ border-bottom-style
- ✚ border-left-style

Valores

- ✚ none
- ✚ hidden
- ✚ dotted
- ✚ dashed
- ✚ solid
- ✚ double
- ✚ groove
- ✚ ridge



SEP

SECRETARÍA DE
EDUCACIÓN PÚBLICA



TECNOLÓGICO NACIONAL DE MÉXICO

Instituto Tecnológico de Zitácuaro

- ✚ inset
- ✚ outset
- ✚ inherit

Propiedades shorthand

Propiedades

- ✚ border-top
- ✚ border-right
- ✚ border-bottom
- ✚ border-left

Valores

- ✚ unidad de medida_borde
- ✚ color_borde
- ✚ estilo_borde
- ✚ inherit

Border-radius:

Permite a los desarrolladores Web definir qué tan redondeadas serán las esquinas. La redondez de cada esquina está definida usando uno o dos valores para el radio que define su forma dependiendo si es un círculo o una elipse.

Valores:

- ✚ % porcentaje
- ✚ Px Pixel
- ✚ Em

Border-style:

Establece el estilo de algunos o todos los bordes de los elementos.

Valores:

- ✚ none
- ✚ hidden
- ✚ dotted
- ✚ dashed
- ✚ solid
- ✚ double
- ✚ groove
- ✚ ridge
- ✚ inset
- ✚ outset
- ✚ inherit

Box-shadow (Y sus variantes para cada navegador):

Permite proyectar una sombra difuminada desde el marco de casi cualquier elemento.

Valores:

- ✚ Inset
- ✚ Off-set-x Off-set-y
- ✚ Blur-radius



	PC						Móvil					
	Chrome	Edge	Firefox	Internet Explorer	Opera	Safari	Android webview	Chrome para Android	Firefox para Android	Opera para Android	Safari en iOS	Samsung Internet
box-shadow	10 *	12	4 *	9 *	10.5 *	5.1 *	≤37 *	18 *	4 *	14 *	5 *	1.0 *
inset	10	12	4	9 *	10.5	5.1	≤37	18	4	14	5	1.0
Multiple shadows	10	12	4	9 *	10.5	5.1	≤37	18	4	14	5	1.0
Spread radius	10	12	4	9 *	10.5	5.1	≤37	18	4	14	5	1.0



Soporte completo



Soporte parcial



Ver notas de implementación.



El usuario debe de habilitar explícitamente esta característica.



Requiere de un prefijo de proveedor o un de nombre diferente para su uso.

C

CONCEPTO	DEFINICION	VALORES
Color	Selecciona el valor de color de primer plano del contenido de elemento de texto y decoraciones de texto.	Color en ingles Rgb() Hexagecimal

Color:

Selecciona el valor de color de primer plano del contenido de elemento de texto y decoraciones de texto.

Valores:



Color en ingles



Rgb()



Hexagecimal



D

CONCEPTO	DEFINICION	VALORES
display	Establece los tipos de visualización interna y externa de un elemento.	Outside Inside Listitem Internal Box Legacy




















Display:

Establece los tipos de visualización interna y externa de un elemento.

Valores:

-  Outside
-  Inside
-  Listitem
-  Internal
-  Box
-  Legacy
-  globales

F

CONCEPTO	DEFINICION	VALORES
Filter	Permite aplicar ciertos efectos de imagen, propios de aplicaciones de retoque fotográfico, como sepia, variaciones de brillo o contraste (u otros) al vuelo en el propio navegador, sin hacer cambios permanentes sobre una imagen.	 none
Font-family	Establece la fuente o tipo de letra.	 Nombre de la fuente o tipo de letra  Nombre genérico de la fuente o tipo de letra  Seguido opcionalmente por uno o más de los siguientes valores:  Nombre de la fuente o tipo de letra  Nombre genérico de la fuente o tipo de letra  inherit
Font-size	Establece el tamaño de letra.	 absolute-size  relative-size  medida  porcentaje  inherit
Font-style	Permite definir el aspecto de una familia tipográfica.	 normal  italic  oblique
Font-weight	Establece el grosor de cada letra.	 normal  bold  bolder  lighter  100












SEP

SECRETARÍA DE
EDUCACIÓN PÚBLICA



TECNOLÓGICO NACIONAL DE MÉXICO

Instituto Tecnológico de Zitácuaro

		 200
		 300
		 400
		 500
		 600
		 700
		 800
		 900
		 inherit

Filter:

Permite aplicar ciertos efectos de imagen, propios de aplicaciones de retoque fotográfico, como sepia, variaciones de brillo o contraste (u otros) al vuelo en el propio navegador, sin hacer cambios permanentes sobre una imagen.







Valor:

 none

Font-family:

Establece la fuente o tipo de letra.






Valor:

-  Nombre de la fuente o tipo de letra
-  Nombre genérico de la fuente o tipo de letra
-  Seguido opcionalmente por uno o más de los siguientes valores:
-  Nombre de la fuente o tipo de letra
-  Nombre genérico de la fuente o tipo de letra
-  inherit

Font-size:

Establece el tamaño de letra.




Valor:

-  absolute-size
-  relative-size
-  medida
-  porcentaje
-  inherit

Font-style:

Permite definir el aspecto de una familia tipográfica.












Valor:

-  normal
-  italic
-  oblique





Font-weight:

Establece el grosor de cada letra.

Valor:

-  normal
-  bold
-  bolder
-  lighter
-  100
-  200
-  300
-  400
-  500
-  600
-  700
-  800
-  900
-  inherit





H

CONCEPTO	DEFINICION	VALORES
Height	Establece la altura de los elementos de bloque.	 medida  porcentaje  auto  inherit





Height:

Establece la altura de los elementos de bloque.

Valores:

-  medida
-  porcentaje
-  auto
-  inherit





M

CONCEPTO	DEFINICION	VALORES
Margin	Establece la anchura de algunos o todos los márgenes de los elementos.	 medida  porcentaje  auto  inherit




Margin:

Establece la anchura de algunos o todos los márgenes de los elementos.

Valores:

-  medida
-  porcentaje
-  auto
-  inherit




P

CONCEPTO	DEFINICION	VALORES
Padding	Establece el espacio de relleno requerido por todos los lados de un elemento.	 medida  porcentaje  inherit












Padding:

Establece el espacio de relleno requerido por todos los lados de un elemento.

Valor:

-  medida
-  porcentaje
-  inherit

T

CONCEPTO	DEFINICION	VALOR
Text-align	Establece la alineación del contenido de un elemento de bloque.	 left  right  center  justify  inherit
Text-decoration	Se usa para establecer el formato de texto a subrayado (underline) y suprrayado (overline), tachado (line-through) o parpadeo (blink).	 text-decoration-line  text-decoration-color  text-decoration-style
Text-indent	Indica la tabulación o indentación que se aplica a la primera línea de texto de un elemento.	 %  porcentaje  Px Pixel

Text-align:

Establece la alineación del contenido de un elemento de bloque.

Valor:

-  left



SEP

SECRETARÍA DE
EDUCACIÓN PÚBLICA

- + right
- + center
- + justify
- + inherit



TECNOLÓGICO NACIONAL DE MÉXICO

Instituto Tecnológico de Zitácuaro

Text-decoration:

Se usa para establecer el formato de texto a subrayado (underline) y suprrayado (overline), tachado (line-through) o parpadeo (blink).

Valor:

- + text-decoration-line
- + text-decoration-color
- + text-decoration-style

Text-indent:

indica la tabulación o indentación que se aplica a la primera línea de texto de un elemento.

Valor:

- + % porcentaje
- + Px Pixel

W

CONCEPTO	DEFINICION	VALOR
Width	Especifica la anchura del área de contenido de un elemento.	<ul style="list-style-type: none"> + % + porcentaje + Px Pixel

Width:

Especifica la anchura del área de contenido de un elemento.

Valores:

- + % porcentaje
- + Px Pixel
- + auto